

# TOURISM ECONOMIC

รายงานภาวะเศรษฐกิจการท่องเที่ยว REVIEW

ฉบับที่ 1 ฉบับที่ 4 กรกฎาคม - กันยายน 2563

## COVID-19

กับผลกระทบต่อการท่องเที่ยวไทย

สถานการณ์การท่องเที่ยวของประเทศไทย  
ไตรมาส 1/2563



## รายงานภาวะเศรษฐกิจ การท่องเที่ยว



01 สถานการณ์การท่องเที่ยวโลก

02 สถานการณ์การท่องเที่ยวของนักท่องเที่ยวต่างชาติในไทย

03 สถานการณ์การท่องเที่ยวภายในประเทศของไทย

04 ภาวะระบาดของโควิด-19 รุนแรงสุดในรอบหลายทศวรรษ

05 ทิศทางท่องเที่ยวไทย หลังวิกฤตโควิด-19

06 สัมภาษณ์พิเศษ

07 ผลกระทบของอุตสาหกรรมการท่องเที่ยวต่อระบบเศรษฐกิจของประเทศ



# สถานการณ์การท่องเที่ยวโลก

International Tourist Arrivals by month, 2020\* (% change)



**จำนวน**นักท่องเที่ยวระหว่างประเทศ  
ไตรมาสแรกปี 2563 **ลดลงร้อยละ 22.7**  
เดือนเมษายน ลดลงมากถึงร้อยละ 97

คาดว่าตลอดทั้งปี 2563  
จะลดลง ในอัตราระหว่างร้อยละ 58-78



# สถานการณ์การท่องเที่ยวทั่วโลก



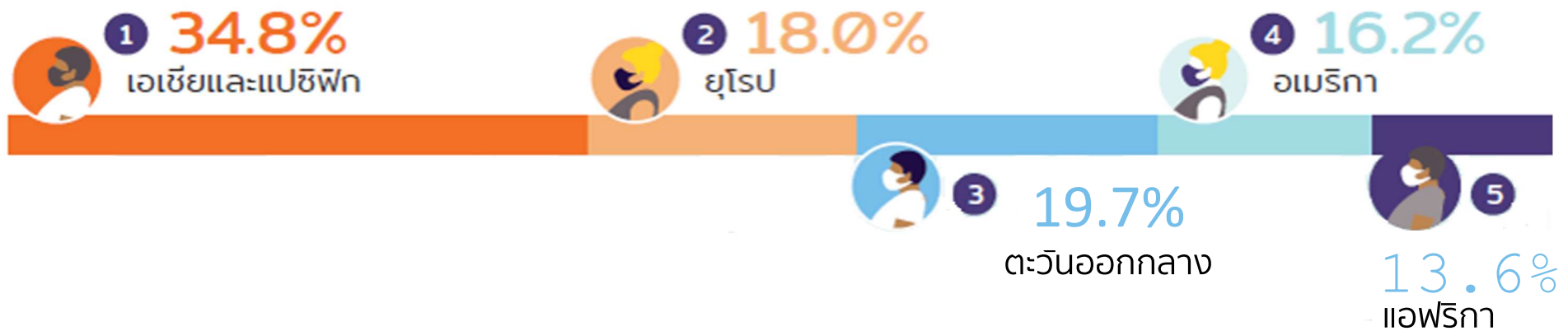
- ภูมิภาคเอเชียและแปซิฟิก จำนวนนักท่องเที่ยวระหว่างประเทศลดลงร้อยละ 51
- แถบเอเชียตะวันออกเฉียงเหนือได้รับผลกระทบมากที่สุด ลดลงร้อยละ 56

## โควิด-19 มา... พานักท่องเที่ยวหาย

คือช่วงตกต่ำสุดในรอบทศวรรษหลังวิกฤตการเงินโลกเมื่อ ปี 2552 และเป็นการลดลงของนักท่องเที่ยวที่ไม่เคยเกิดขึ้นมาก่อนในประวัติศาสตร์การท่องเที่ยวโลก นับตั้งแต่มีการรวบรวมข้อมูลในปี 2493

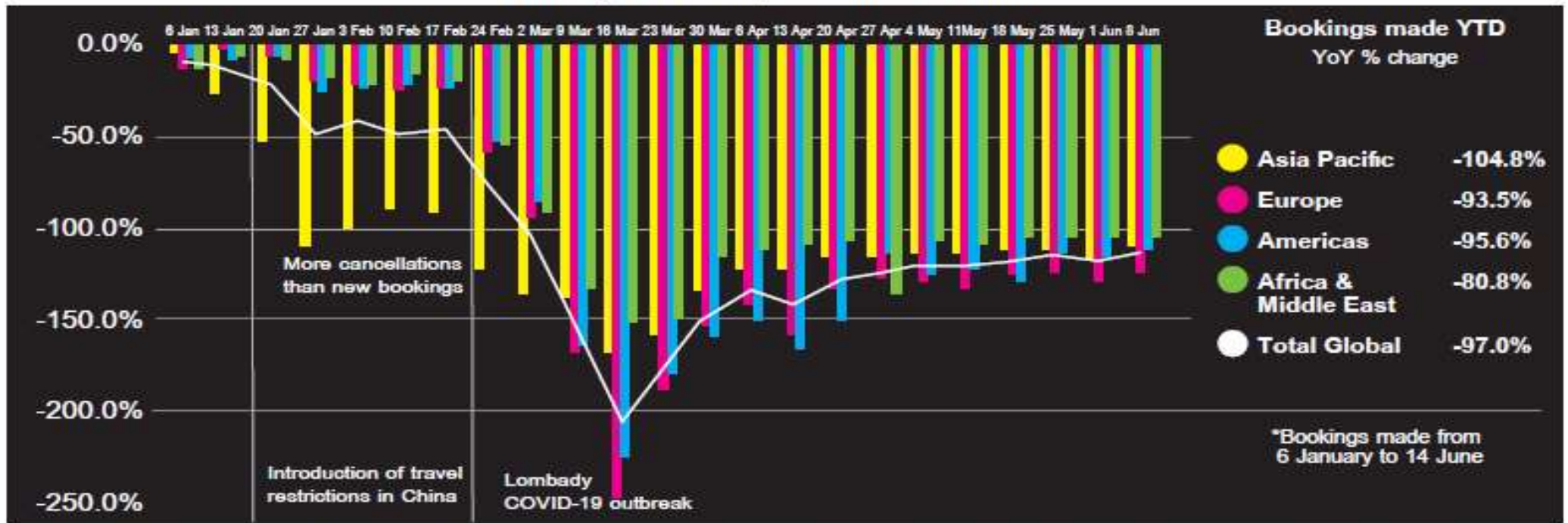
  
นักท่องเที่ยวลดลง

\*ที่มา รายงาน World Tourism Barometer ประจำเดือนมิถุนายน 2563 ของ UNWTO



# สถานการณ์การท่องเที่ยวโลก

**Bookings made for International travel by departure region**  
6 January to 14 June, Year on Year variations



Booking made from 6 January to 14 June 2020 vs same period in 2019 for future travel at any time.

Only considered pass staying 1 to 21 nights at destinations.

Source: ForwardKeys air reservation data.


Note: Percentage declines larger than 100% reflect more cancellations than new bookings.

© ForwardKeys, 2020. All Rights Reserved.





จำนวนนักท่องเที่ยวต่างชาติสะสม  
ม.ค. – มี.ค. 63



- 38.01 %

6.69 ล้านคน

จำนวนนักท่องเที่ยว  
ชาวต่างชาติ




10 ประเทศสูงสุด จำนวนนักท่องเที่ยวระหว่างประเทศของไทย ไตรมาส 1/2563P

ลำดับที่	สัญชาติ	จำนวนนักท่องเที่ยว (คน)	
		ไตรมาส 1/2563P	การเปลี่ยนแปลง (ร้อยละ)
1	จีน	1,247,564	-60.01
2	มาเลเซีย	619,400	-32.36
3	รัสเซีย	586,990	-4.64
4	ลาว	380,899	-10.40
5	ญี่ปุ่น	320,098	-32.57
6	อินเดีย	261,705	-41.87
7	เกาหลีใต้	259,808	-51.63
8	ฝรั่งเศส	236,245	-16.61
9	เยอรมัน	229,332	-24.16
10	สหราชอาณาจักร	220,635	-21.49

10 ประเทศสูงสุด รายได้จาก นักท่องเที่ยวระหว่างประเทศของไทย ไตรมาส1/2563P

รายได้จากนักท่องเที่ยว  
ชาวต่างชาติสะสม  
ม.ค. – มี.ค. 63



- 40.39 %

332.01 พันล้านบาท  
รายได้จากนักท่องเที่ยว  
ชาวต่างชาติ

ลำดับที่	สัญชาติ	รายได้จากนักท่องเที่ยว (ล้านบาท)	
		ไตรมาส 1/2563P	การเปลี่ยนแปลง (ร้อยละ)
1	จีน	5720	-63.96
2	รัสเซีย	38.87	-7.17
3	สหราชอาณาจักร	1750	-27.00
4	มาเลเซีย	15.09	-37.28
5	ญี่ปุ่น	14.83	-34.74
6	ฝรั่งเศส	13.87	-20.57
7	สหรัฐอเมริกา	13.62	-39.86
8	เยอรมัน	13.10	-28.55
9	ลาว	11.44	-12.23
10	เกาหลีใต้	10.28	-54.17

## สถานการณ์การท่องเที่ยวภายในประเทศ ของไทยไตรมาส 1/2563P

ไตรมาส 1/2563P  
จำนวนผู้เยี่ยมชมเยือน  
24.42 ล้านคน-ครั้ง  
ลดลงร้อยละ 30.77



ก่อให้เกิดรายได้ 0.19 ล้านล้านบาท  
ลดลงร้อยละ 31.53

จำนวนผู้เยี่ยมชมเยือนชาวไทยท่องเที่ยวภายในประเทศ ไตรมาส 1/2561 - ไตรมาส 1/2563P

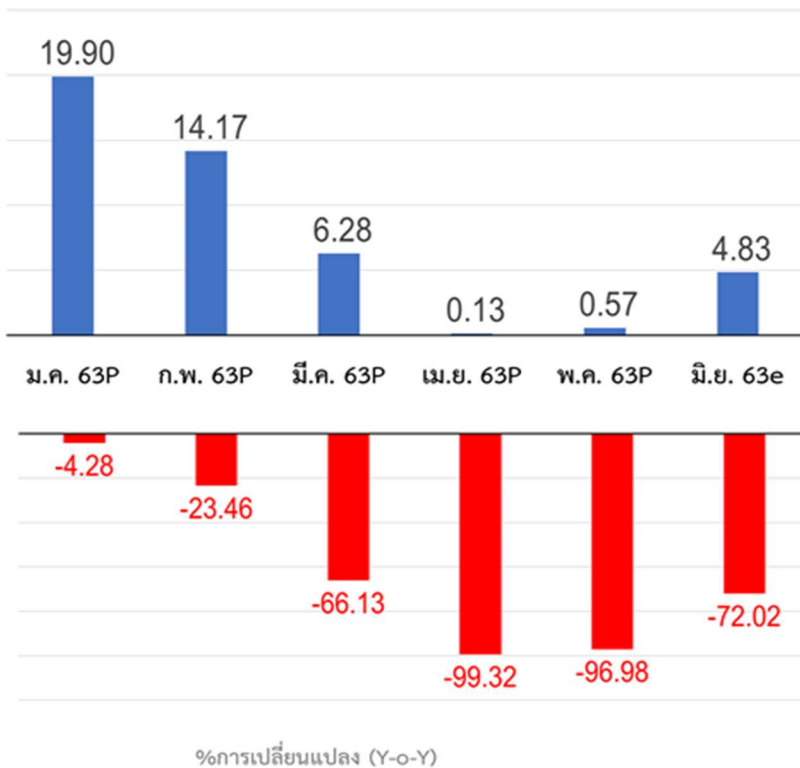


รายได้จากผู้เยี่ยมชมเยือนชาวไทยท่องเที่ยวภายในประเทศ ไตรมาส 1/2561 - ไตรมาส 1/2563P



## จำนวนนักท่องเที่ยวไทยเที่ยวไทย

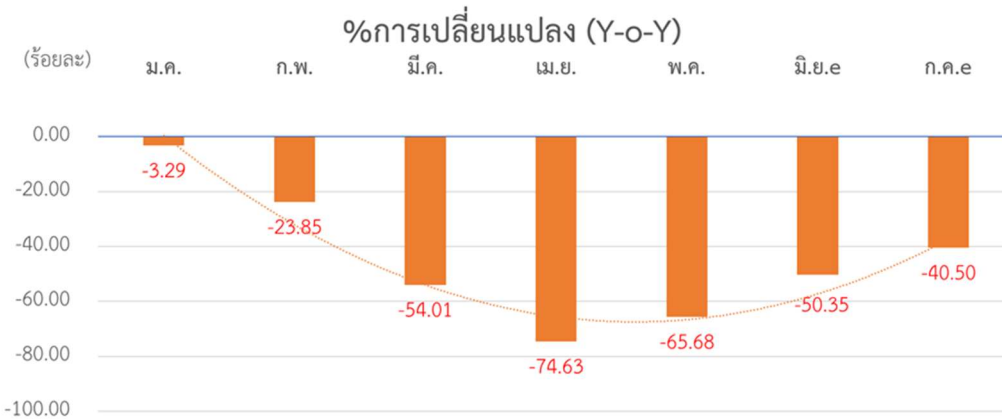
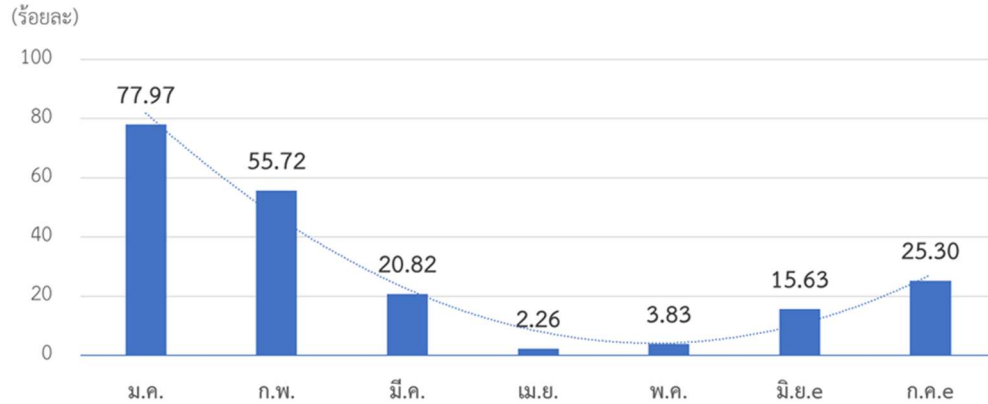
หน่วย : ล้านคน



เดือนมิถุนายน 2563 มีสัญญาณของการปรับตัวดีขึ้นอย่างชัดเจนจากเดือนพฤษภาคม ชาวไทยเดินทาง 4.83 ล้านคน ลดลงร้อยละ 72.02 จากช่วงเวลาเดียวกันของปีที่ผ่านมา และปรับตัวขึ้นจากเดิมที่ลดลงร้อยละ 96.98 ในเดือนพฤษภาคม ปัจจัยบวก มาตรการผ่อนคลายที่ออกมาเป็นระยะ ๆ มาตรการสร้างความเชื่อมั่นให้แก่นักท่องเที่ยว เช่น มาตรฐานด้านสุขอนามัย หรือ SHA การเพิ่มเที่ยวบินภายในประเทศของสายการบินต่าง ๆ และที่สำคัญ การมีวันหยุดต่อเนื่องในช่วงปลายเดือน

# สถานการณ์การท่องเที่ยวภายในประเทศไทย ล่าสุด

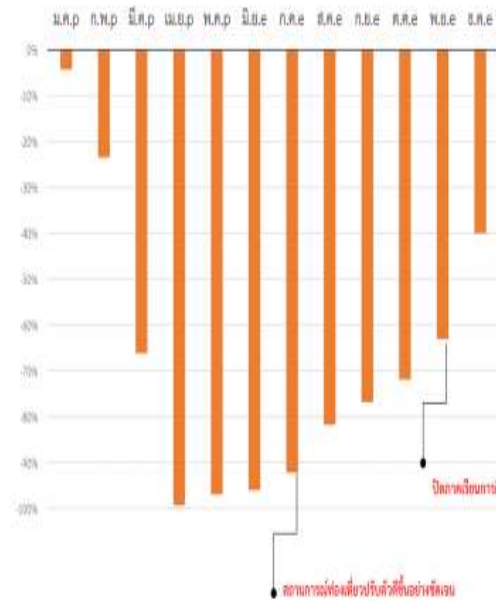
## อัตราการเข้าพักในสถานพักแรม ปี 2563



แนวโน้มการท่องเที่ยวภายในประเทศ (ม.ค. - ธ.ค. 63e)

## การท่องเที่ยวภายในประเทศ

%การเปลี่ยนแปลงจำนวนผู้เยี่ยมชมชาวไทย




หมายเหตุ: ข้อมูล ณ วันที่ 21 มิ.ย. 63 (กองเศรษฐกิจการท่องเที่ยวและกีฬา)

สถานการณ์การท่องเที่ยวภายในประเทศ มีแนวโน้มปรับตัวดีขึ้น

อย่างชัดเจนในเดือนกรกฎาคม 2563 ปัจจัยบวก เช่น

- อุทยานทางทะเลเริ่มเปิดให้บริการ ก.ค. 63
- เที่ยวบินภายในประเทศ มีจำนวนเพิ่มขึ้น เช่น
  - แอร์เอเชีย จากเดิมประมาณ 40 เที่ยวบิน/วัน (มิ.ย. 63) เป็น 70 เที่ยวบิน/วัน (ก.ค. 63)
  - นกแอร์เพิ่ม จากเดิมประมาณ 40 เที่ยวบิน/วัน (มิ.ย. 63) เป็น 53 เที่ยวบิน/วัน (ก.ค. 63)
- สถานพักแรมเริ่มเปิดให้บริการมากขึ้น
- อัตราการจองที่พักในแหล่งท่องเที่ยวสำคัญ เช่น พัทยา กาญจนบุรี หัวหิน มากกว่า 60% ในช่วงวันหยุด



**COVID-19**

กับผลกระทบต่อการท่องเที่ยวไทย

สถานการณ์การท่องเที่ยวของประเทศไทย  
ไตรมาส 1/2563

ไทยเที่ยวไทยได้ผ่านจุดต่ำสุดแล้ว และมีสัญญาณฟื้นตัวอย่างชัดเจน โดยมีปัจจัยบวก

- 1) อุปสงค์ หรือความต้องการท่องเที่ยวที่ค่อนข้างสูง
- 2) มาตรการผ่อนคลายที่เอื้อต่อการเดินทางมากขึ้น
- 3) การเพิ่มเที่ยวบินของสายการบินต่าง ๆ
- 4) การมีวันหยุดต่อเนื่องในช่วงปลายเดือน

## สิ่งที่ต้องคำนึงถึง

- ❑ การท่องเที่ยวในช่วงปัจจุบันส่วนใหญ่หนาแน่นในเมืองท่องเที่ยวหลักที่ไม่ไกลจากกรุงเทพฯ
- ❑ แหล่งท่องเที่ยวระยะไกล เช่น ทางภาคเหนือ และภาคใต้ หากเป็นช่วงหยุดยาวจะมีนักท่องเที่ยวหนาแน่นกว่าปกติ
- ❑ การท่องเที่ยวจะคึกคักในวันเสาร์ – อาทิตย์ แต่ค่อนข้างเงียบเหงาในช่วงวันธรรมดา

## ในช่วงปี 2562 อุตสาหกรรมการท่องเที่ยวก่อให้เกิด



- ❑ GDP จากการใช้จ่ายของนักท่องเที่ยวทั้งชาวไทยและชาวต่างชาติ ทั้งทางตรงและทางอ้อม เฉลี่ย 2,976,402.80 ล้านบาทต่อปี คิดเป็นสัดส่วนเฉลี่ย 17.64% ของ GDP รวมทั้งหมด
- ❑ การจ้างงาน เฉลี่ยปีละ 4,416,075 คน คิดเป็น 11.74% ของการจ้างงานทั้งหมด



## ไตรมาส 1/2563

- ❑ GDP ด้านการท่องเที่ยว 539,150.44 ล้านบาท
- ❑ การจ้างงานรวม 4,546,893 คน

THANK YOU

