



สถานการณ์ด้านการท่องเที่ยวเดือนตุลาคม พ.ศ. 2562

● สถานการณ์ท่องเที่ยวระหว่างประเทศ






“ภูมิภาคเอเชียและกลุ่มประเทศอาเซียนยังคงเป็นตลาดหลักของประเทศไทย ขณะที่ภูมิภาคตะวันออกกลางเริ่มขยายตัว จากนักท่องเที่ยวชาวอิสราเอล”

เดือนตุลาคม พ.ศ. 2562 มีนักท่องเที่ยวต่างชาติเดินทางมาท่องเที่ยวประเทศไทย จำนวน 3.04 ล้านคน ขยายตัวร้อยละ 12.51 เมื่อเปรียบเทียบกับช่วงเวลาเดียวกันของปีที่ผ่านมา สร้างรายได้ 0.14 ล้านล้านบาท ขยายตัวร้อยละ 9.27 แสดงให้เห็นว่า ถึงแม้เศรษฐกิจโลกยังอยู่ในภาวะชะลอตัว แต่เศรษฐกิจการท่องเที่ยวของประเทศไทยยังคงเติบโตจากนักท่องเที่ยวภายในภูมิภาคเดียวกันที่ขยายตัวอย่างต่อเนื่อง สำหรับจำนวนนักท่องเที่ยวต่างชาติที่เดินทางมาประเทศไทย 5 อันดับแรก ได้แก่ ประเทศจีน มาเลเซีย อินเดีย ลาว และเกาหลีใต้ ตามลำดับ^P

จำนวนนักท่องเที่ยวสะสมในช่วงเดือนมกราคม – ตุลาคม พ.ศ. 2562 มีจำนวนนักท่องเที่ยวต่างชาติสะสมเดินทางมาท่องเที่ยวประเทศไทยจำนวน 32.50 ล้านคน ขยายตัวร้อยละ 4.29 เมื่อเปรียบเทียบกับช่วงเวลาเดียวกันของปีที่ผ่านมา มีรายได้จากการท่องเที่ยว 1.57 ล้านล้านบาท ขยายตัวร้อยละ 3.97 เมื่อเปรียบเทียบกับช่วงเวลาเดียวกันของปีที่ผ่านมา






อัตราการขยายตัวของนักท่องเที่ยวต่างชาติที่ท่องเที่ยวในประเทศไทย 5 อันดับแรกในช่วงเดือนมกราคม – ตุลาคม พ.ศ. 2562 ประกอบไปด้วย ประเทศอินเดีย ฟิลิปปินส์ ไต้หวัน ลาว และบรูไน เปรียบเทียบกับช่วงเวลาเดียวกันของปีที่ผ่านมา ซึ่งแสดงให้เห็นว่าการท่องเที่ยวของประเทศไทยยังคงขยายตัวจากกลุ่มประเทศในอาเซียน และประเทศในภูมิภาคเอเชีย

จำนวนนักท่องเที่ยว 5 อันดับแรก ในเดือนตุลาคม 2562^P

	จำนวน (คน)	%CH (Y-o-Y)
 จีน	826,392	+27.81
 มาเลเซีย	327,068	+6.99
 อินเดีย	161,961	+37.90
 ลาว	154,272	+7.15
 เกาหลีใต้	151,047	+14.41

อัตราการขยายตัวของนักท่องเที่ยว ในประเทศไทย 5 อันดับแรก

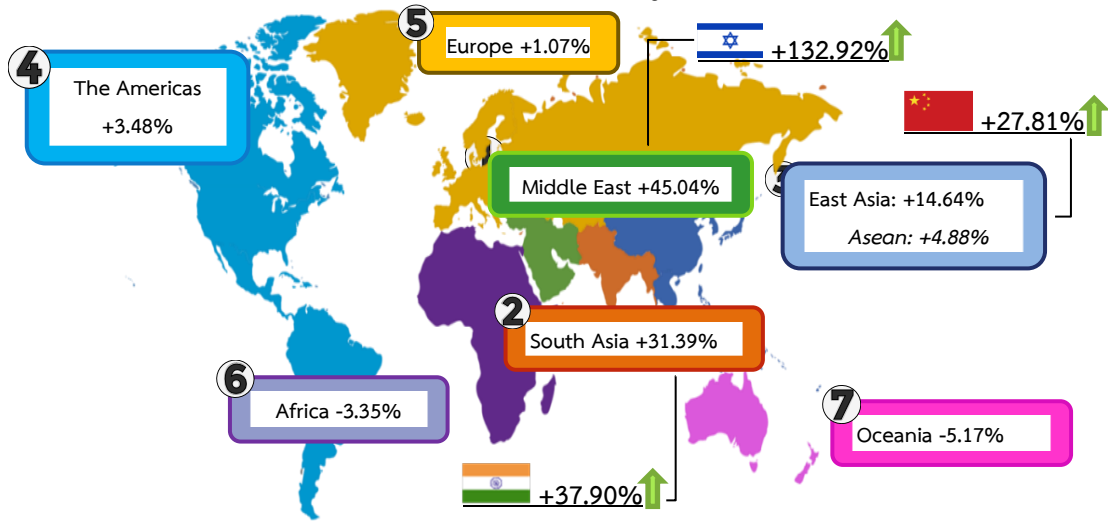
ตั้งแต่ ม.ค. - ต.ค. 2562^P

	จำนวน (คน)	%CH (Y-o-Y)
 อินเดีย	1,633,179	+26.72
 ฟิลิปปินส์	409,642	+15.80
 ไต้หวัน	660,923	+14.67
 ลาว	1,537,682	+11.64
 บรูไน	11,794	+11.17

^P Preliminary ข้อมูลเบื้องต้น ครั้งที่ 1 (ข้อมูลเบื้องต้นจากสำนักงานตรวจคนเข้าเมือง)



อัตราการขยายตัวของนักท่องเที่ยวต่างชาติรายภูมิภาค เดือนตุลาคม พ.ศ. 2562



การขยายตัวของนักท่องเที่ยวในภูมิภาคตะวันออกกลางเป็นผลมาจากการกระตุ้นการท่องเที่ยวของการท่องเที่ยวแห่งประเทศไทย (ททท.) ผ่าน Joint promotion และเที่ยวบินเช่าเหมาลำ ประกอบกับเป็นวันหยุดประจำชาติเนื่องในวัน “ยม คิปปุร์”(Yom Kippur) ส่งผลให้นักท่องเที่ยวจากประเทศอิสราเอลขยายตัวถึงร้อยละ 132.92 ขณะเดียวกันในภูมิภาคเอเชียใต้การขยายตัวมาจากนักท่องเที่ยวชาวอินเดียขยายตัวร้อยละ 37.90 ส่วนหนึ่งเป็นผลมาจากมาตรการยกเว้นค่าธรรมเนียมวีซ่า ณ ด่านตรวจคนเข้าเมือง (Visa on Arrival : VoA) ในส่วนภูมิภาคเอเชียตะวันออกเฉียงใต้การขยายตัวของนักท่องเที่ยวยังคงมาจากนักท่องเที่ยวชาวจีนที่ขยายตัวร้อยละ 27.81 โดยเป็นการท่องเที่ยวจากการท่องเที่ยวในช่วงวันชาติจีน

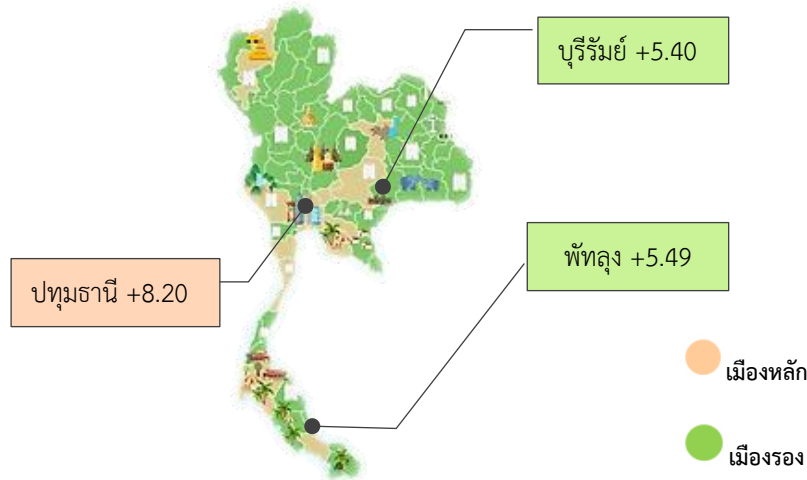
- สถานการณ์ท่องเที่ยวในประเทศ

“การท่องเที่ยวภายในประเทศเริ่มปรับตัวดีขึ้น มาตรการชิมช้อปใช้ ระยะที่ 1 และ 2 ช่วยสร้างรายได้หมุนเวียนในจังหวัดท่องเที่ยวทั้งเมืองหลักและเมืองรอง”

เดือนตุลาคม พ.ศ. 2562 มีนักท่องเที่ยวชาวไทยเดินทางมาท่องเที่ยวประเทศไทยจำนวน 16.47 ล้านคน-ครั้ง ขยายตัวที่ร้อยละ 2.30 สร้างรายได้ 0.09 ล้านล้านบาท ขยายตัวร้อยละ 4.89 เมื่อเปรียบเทียบกับช่วงเวลาเดียวกันของปีที่ผ่านมา ในเดือนตุลาคมการท่องเที่ยวภายในประเทศเริ่มกลับมาขยายตัวโดยมีปัจจัยจากช่วงเวลาที่เริ่มเข้าสู่ฤดูการท่องเที่ยว ซึ่งทำให้รายได้จากการท่องเที่ยวภายในประเทศสูงปรับตัวสูงขึ้น ส่วนหนึ่งเป็นผลมาจากการส่งเสริมการท่องเที่ยว ชิมช้อปใช้ ระยะที่ 1 และ 2 ทำให้มีเม็ดเงินหมุนเวียนในจังหวัดท่องเที่ยวทั้งเมืองหลักและเมืองรอง โดยจังหวัดที่จำนวนนักท่องเที่ยวชาวไทยขยายตัว 3 อันดับแรก ได้แก่ จังหวัดปทุมธานี พัทลุง บุรีรัมย์ ตามลำดับ^P

ตั้งแต่เดือนมกราคม – ตุลาคม พ.ศ. 2562 มีนักท่องเที่ยวชาวไทยเดินทางมาท่องเที่ยวประเทศไทยจำนวนทั้งสิ้น 132.75 ล้านคน-ครั้ง ขยายตัวเล็กน้อยที่ร้อยละ 0.57 มีรายได้จากการท่องเที่ยว 0.89 ล้านล้านบาท ขยายตัวร้อยละ 2.23 จากช่วงเวลาเดียวกันของปีที่ผ่านมา

^P Preliminary ข้อมูลเบื้องต้น ครั้งที่ 1 (ข้อมูลเบื้องต้นจากสำนักงานตรวจคนเข้าเมือง)

จังหวัดที่มีอัตราการขยายตัวของนักท่องเที่ยวชาวไทยสูงสุด 3 อันดับแรก เดือนตุลาคม พ.ศ. 2562^P

- ประเด็นความท้าทายด้านการท่องเที่ยว

- +** ปัจจัยสนับสนุน

- + มาตรการกระตุ้นเศรษฐกิจ “ชิมช้อปใช้” ระยะที่ 1 และ 2
- + แนวโน้มการท่องเที่ยวในประเทศเพิ่มสูงขึ้นจากการเข้าสู่ฤดูการท่องเที่ยวของประเทศ
- + การขยายตัวของนักท่องเที่ยวในภูมิภาคเอเชีย โดยเฉพาะนักท่องเที่ยวจากกลุ่มอาเซียน และอินเดีย

- ปัจจัยเสี่ยง

- ภาวะชะลอตัวของเศรษฐกิจโลก Trade War ระหว่างสหรัฐและจีน
- ความไม่แน่นอนของ Brexit ระหว่างอังกฤษกับสหภาพสหภาพยุโรป
- มาตรการระงับสิทธิพิเศษทางภาษีศุลกากร (GSP) ของสหรัฐต่อไทย
- ภาวะเงินบาทแข็งค่า

“ความไม่แน่นอนของปัจจัยภายนอกจากต่างประเทศยังคงส่งผลให้เศรษฐกิจของประเทศไทยอยู่ในภาวะชะลอตัว แต่เนื่องจากเดือนตุลาคมเริ่มเข้าสู่ฤดูการท่องเที่ยวส่งผลให้แนวโน้มการท่องเที่ยวภายในประเทศเริ่มขยายตัว”

เดือนตุลาคม พ.ศ. 2562 ปัจจัยที่ส่งผลให้เศรษฐกิจของประเทศไทยชะลอตัวยังคงเป็นผลมาจากสงครามการค้าระหว่างประเทศสหรัฐอเมริกาและจีน ซึ่งมีสัญญาณที่ดีในการหาข้อสรุปของทั้งสองฝ่าย¹ ในขณะที่สถานการณ์ Brexit ประเทศอังกฤษ จากเดิมมีกำหนดแยกตัวออกจากสหภาพยุโรป (EU) ในวันที่ 31 ตุลาคม ปี พ.ศ. 2562 ได้เลื่อนการแยกตัวออกไปเป็นวันที่ 31 มกราคม ปี พ.ศ. 2563 นอกเหนือจากสงครามการค้าและสถานการณ์เศรษฐกิจในยุโรปที่กล่าวไปแล้วนั้น ประเทศสหรัฐอเมริกามีมาตรการระงับสิทธิพิเศษทางภาษีศุลกากร (GSP) กับประเทศไทย ส่งผลให้ดัชนีความเชื่อมั่นภาคอุตสาหกรรมลดลงต่ำสุดในรอบ 17 เดือน นับตั้งแต่เดือนมิถุนายน พ.ศ. 2561 โดยในเดือนตุลาคม พ.ศ. 2562 อยู่ที่ระดับ 91.2 ลดลงจาก

¹นักวิชาการเผยแพร่จากการค้าจีน-สหรัฐล่าสุดส่งสัญญาณบวก

<https://www.banekokbiznews.com/news/detail/851824>

^P Preliminary ข้อมูลเบื้องต้น ครั้งที่ 1 (ข้อมูลเบื้องต้นจากสำนักงานตรวจคนเข้าเมือง)

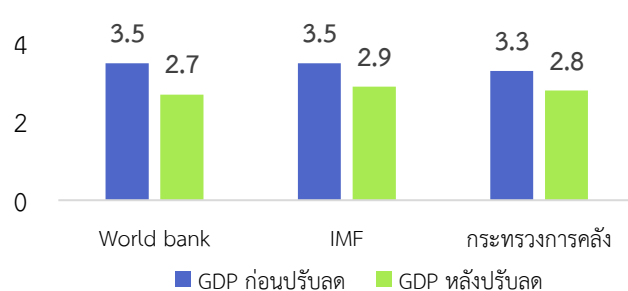


เดือนกันยายน พ.ศ. 2562 ที่ระดับ 92.1² ทั้งนี้ข้อมูลจากกรมส่งเสริมการค้าระหว่างประเทศ พ.ศ. 2561 ประเทศสหรัฐอเมริกาถือเป็นตลาดส่งออกอาหารทะเลที่มีความสำคัญลำดับที่ 2 รองจากประเทศญี่ปุ่น สร้างรายได้กว่า 751.97 ล้านดอลลาร์สหรัฐ³ อย่างไรก็ตาม สำนักงานเศรษฐกิจการเกษตร (สศก.) ได้ชี้แจงว่าอาหารทะเลหลักประเภทกุ้งและปลาหมึกจะไม่ได้รับผลกระทบ ส่วนที่ได้รับผลกระทบจะเป็นสินค้าเกษตรประเภทผลไม้แปรรูป⁴ ดังนั้น จากสถานการณ์ทางเศรษฐกิจในปัจจุบันแสดงให้เห็นแล้วว่าถึงแม้แนวโน้มสงครามการค้าของประเทศไทยกับจีนมีแนวโน้มที่ดีขึ้น แต่สถานการณ์เศรษฐกิจของประเทศไทยกับสหรัฐอเมริกายังคงมีความไม่แน่นอนและอาจส่งผลให้เศรษฐกิจของประเทศไทยยังอยู่ในภาวะชะลอตัว

ทางด้านค่าของเงินบาทยังคงมีอยู่เมื่อเทียบกับเงินดอลลาร์สหรัฐ โดยมีกรอบการเคลื่อนไหวของเงินบาทที่ 30.00-30.40 บาทต่อดอลลาร์⁵ ประกอบกับการลดดอกเบี้ยของธนาคารกลางสหรัฐอเมริกา (FED) เป็นครั้งที่ 3 โดยปรับลดดอกเบี้ยลงมาอยู่ที่ระดับ 1.50-1.75% จากเดิม 1.75-2.00% เนื่องจากภาวะเศรษฐกิจสหรัฐที่ยังคงชะลอตัว และสงครามการค้าระหว่างสหรัฐกับจีน⁶ ซึ่งคาดการณ์ว่าธนาคารแห่งประเทศไทย (ธปท.) จะทำการลดดอกเบี้ยลงในอัตราเดียวกันกับธนาคารกลางสหรัฐอเมริกา เพื่อรักษาระดับการแข็งค่าของเงินบาท⁷

ดังนั้น สถานการณ์ทางเศรษฐกิจที่ยังชะลอตัวและความไม่แน่นอนระหว่างประเทศไทยกับสหรัฐอเมริกา กระทรวงการคลังได้ปรับลดผลิตภัณฑ์มวลรวมในประเทศ (GDP) ของประเทศไทยปี พ.ศ. 2562 คาดการณ์อยู่ที่ 2.8%⁸ องค์การการเงินระหว่างประเทศ (IMF) ปรับลดผลิตภัณฑ์มวลรวมในประเทศของประเทศไทยคาดการณ์อยู่ที่ 2.9% ค่าเฉลี่ยผลิตภัณฑ์มวลรวมในประเทศทั้งโลกอยู่ที่ 3.0%⁹ ทางด้านธนาคารโลก (World Bank) ปรับลดผลิตภัณฑ์มวลรวมในประเทศของประเทศไทยคาดการณ์อยู่ที่ 2.7% และค่าเฉลี่ยผลิตภัณฑ์มวลรวมทั้งโลกอยู่ที่ 2.6%¹⁰

การคาดการณ์ GDP ของประเทศไทย พ.ศ. 2562 (ร้อยละ)



² ส.อ.ท. เผยดัชนีเชื่อมั่นเดือน ต.ค. ต่ำสุดในรอบ 17 เดือน

<https://www.thebangkokinsight.com/241700/>

³อาหารทะเลสด แช่เย็น แช่แข็ง กุ้งแปรรูป และแปรรูป (ไม่รวมกุ้งสด แช่เย็น แช่แข็ง และแปรรูป) พ.ศ. 2561

https://www.ditp.go.th/contents_attach/539575/539575.pdf

⁴สศก.ยัน อเมริกาดัด GSP ไม่กระทบสินค้าเกษตรส่งออกหลัก

<https://www.thairath.co.th/news/politic/1692370>

⁵เงินบาทแข็งค่าสุดในรอบกว่า 6 ปีครั้งใหม่

<https://www.prachachat.net/finance/news-384569>

⁶Fed ปรับลดอัตราดอกเบี้ยอีก 0.25%

<https://brandinside.asia/us-fed-cuts-interest-rates-for-third-time-in-2019-and-view-from-banks-and-analyst/>

⁷ซีไอเอ็มบีไทยคาดธปท.ลดดอกเบี้ยลงอีกหวังหนุนเศรษฐกิจ

https://www.matichon.co.th/economy/news_1694566

⁸กระทรวงการคลังปรับลด GDP เหลือ 2.8

<https://www.bangkokbiznews.com/news/detail/852376>

⁹IMF DataMapper GDP

https://www.imf.org/external/datamapper/NGDP_RPCH@WEO/OEMDC/ADVEC/WEO/WORLD/THA

¹⁰World Bank joins ranks of GDP naysayers

<https://www.bangkokpost.com/business/1769404/world-bank-joins-ranks-of-gdp-naysayers>

^P Preliminary ข้อมูลเบื้องต้น ครั้งที่ 1 (ข้อมูลเบื้องต้นจากสำนักงานตรวจคนเข้าเมือง)



ขณะที่องค์การเพื่อความร่วมมือและการพัฒนาทางเศรษฐกิจ (OECD) คาดการณ์ค่าเฉลี่ยผลิตภัณฑ์มวลรวมในประเทศทั้งโลกอยู่ที่ 3.2%¹¹ จะเห็นได้ว่า การคาดการณ์การขยายตัวทางเศรษฐกิจของประเทศไทยไม่เกิน 3.0% ในปีนี้

การพัฒนาการท่องเที่ยวและมาตรการกระตุ้นเศรษฐกิจทางกระทรวงการท่องเที่ยวได้ร่วมมือกับกระทรวงต่าง ๆ เพื่อเพิ่มขีดความสามารถการอำนวยความสะดวกนักท่องเที่ยวในการเดินทางทั้งทางอากาศทางบก และทางน้ำ มุ่งเน้นการพัฒนาโครงสร้างพื้นฐานให้ครอบคลุมพื้นที่ที่เป็นแหล่งท่องเที่ยว โดยคำนึงถึงหลักความยั่งยืนของทรัพยากรธรรมชาติและสิ่งแวดล้อม ความปลอดภัยของนักท่องเที่ยว และยกระดับความสะอาดให้ครอบคลุมทุกภาคส่วนของอุตสาหกรรมท่องเที่ยว รองรับการขยายตัวของนักท่องเที่ยวในอนาคต โดย World Tourism Organization (UNWTO) คาดการณ์ว่าจำนวนนักท่องเที่ยวที่เดินทางท่องเที่ยวในปี พ.ศ. 2563 จะมีจำนวน 1.4 พันล้านคน และจะขยายตัวเป็น 1.8 พันล้านคน ในปี พ.ศ. 2573 และคาดการณ์ว่าภูมิภาคเอเชียแปซิฟิกจะเติบโตมากที่สุดในด้านการท่องเที่ยวมีส่วนแบ่งตลาด 30% ในปี พ.ศ. 2573 โดยคาดการณ์ว่าอนุภูมิภาคเอเชียตะวันออกเฉียงใต้จะมีนักท่องเที่ยวเดินทางไปเที่ยวไม่ต่ำกว่า 187 ล้านคน¹² แสดงให้เห็นถึงโอกาสในการพัฒนาศักยภาพของประเทศเพื่อรองรับการขยายตัวของนักท่องเที่ยวในกลุ่มใหม่ ๆ

ทางด้านมาตรการกระตุ้นเศรษฐกิจภายในประเทศของกระทรวงการคลัง “ชิมช้อปใช้” ระยะที่ 1 สร้างการหมุนเวียนของเม็ดเงินไม่ต่ำกว่า 8,000 ล้านบาท ในระยะที่ 2 เปิดให้ลงทะเบียนตั้งแต่วันที่ 24 ตุลาคม พ.ศ. 2562 คงไว้ซึ่งเป้าหมายในการเชื่อมโยงระบบเศรษฐกิจฐานรากทั้งประเทศ ตั้งแต่ผู้ประกอบการรายย่อย วิสาหกิจชุมชน โสมสเดย์ จำนวนกว่า 1.7 แสนราย มีเงินหมุนเวียนในระบบกว่า 2-3 หมื่นล้านบาท¹³ สะท้อนภาพความพยายามในการสร้างบรรยากาศทางเศรษฐกิจแบบทุกภาคส่วน หรือ Inclusive Economy ให้เกิดขึ้นโดยสร้างประโยชน์จากเศรษฐกิจภายในประเทศ ในช่วงเวลาที่เศรษฐกิจโลกอยู่ในภาวะชะลอตัว โดยประชาชนส่วนใหญ่นิยมนำเงินที่ได้รับจากภาครัฐไปใช้ซื้อสินค้าอุปโภคบริโภคในร้านค้าธงฟ้าประชารัฐ ร้านขายของชำทั่วไป ไปจนถึงห้างสรรพสินค้ารายใหญ่ที่เข้าร่วมโครงการ ประกอบกับการส่งเสริมการท่องเที่ยวของการท่องเที่ยวแห่งประเทศไทยในช่วง 2-3 เดือนสุดท้ายของปี พ.ศ. 2562 ซึ่งการคาดการณ์ของศูนย์วิจัยกสิกรไทยที่คาดการณ์ว่าคนกรุงเทพฯจะเดินทางท่องเที่ยวในประเทศเพิ่มมากขึ้น ทั้งการท่องเที่ยวเพื่อการพักผ่อน การกลับภูมิลำเนา รวมถึงการเดินทางท่องเที่ยวเพื่อการสัมมนา โดยคาดการณ์ว่าสามารถสร้างรายได้จากการเดินทางท่องเที่ยวถึง 60,000 ล้านบาท¹⁴

กองเศรษฐกิจการท่องเที่ยวและกีฬา
วันที่ 21 พฤศจิกายน ปี พ.ศ. 2562

¹¹Real GDP forecast

<https://data.oecd.org/gdp/real-gdp-forecast.htm#indicator-chart>

¹²Tourism Towards 2030 Global Overview

<https://www.e-unwto.org/doi/pdf/10.18111/9789284414024>

¹³“ชิมช้อปใช้” เชื่อมโยงเศรษฐกิจฐานราก คนทั้งประเทศได้ประโยชน์

<https://www.thairath.co.th/news/politic/1691581>

¹⁴ไตรมาสสุดท้ายของปี 2562: คนกรุงเทพฯ เที่ยวในประเทศเพิ่มขึ้น...คาดสร้างรายได้ท่องเที่ยวเป็นมูลค่าประมาณ 60,000 ล้านบาท (กระแสรศน ฉบับที่ 3043)

<https://kasikornresearch.com/th/analysis/k-econ/business/Pages/z3043.aspx>