



สถานการณ์ด้านการท่องเที่ยวเดือนพฤศจิกายน 2562

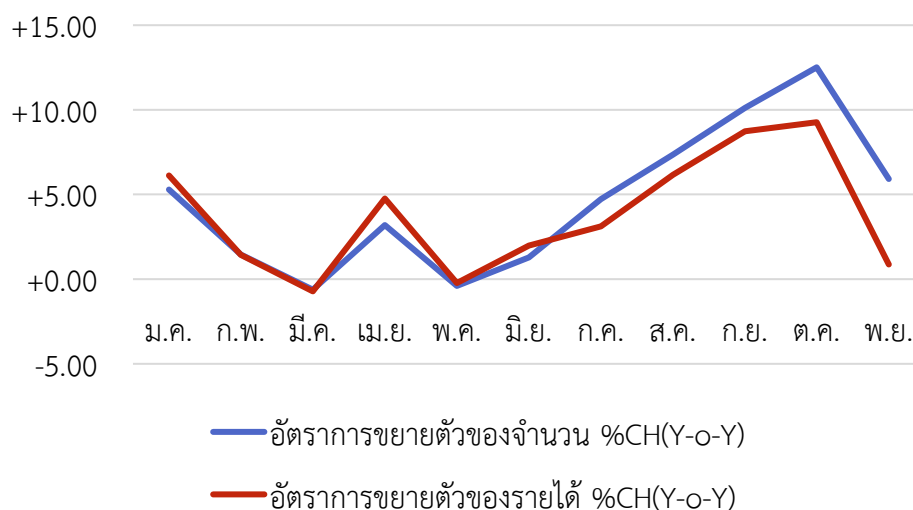
● สถานการณ์ท่องเที่ยวระหว่างประเทศ

“ตลอด 11 เดือนในปี 2562 ประเทศไทยยังคงเป็นเป้าหมายการท่องเที่ยวที่น่าสนใจของนักท่องเที่ยวชาวจีน และอินเดีย รวมถึงประเทศอื่น ๆ ในภูมิภาคเอเชีย”

เดือนพฤศจิกายน 2562 มีนักท่องเที่ยวต่างชาติเดินทางมาท่องเที่ยวประเทศไทย จำนวน 3.35 ล้านคน ขยายตัวร้อยละ 5.92 เมื่อเปรียบเทียบกับช่วงเวลาเดียวกันของปีที่ผ่านมา สร้างรายได้ 0.16 ล้านล้านบาท ขยายตัวร้อยละ 0.87 แสดงให้เห็นว่า ถึงแม้เศรษฐกิจโลกยังอยู่ในภาวะชะลอตัว แต่เศรษฐกิจการท่องเที่ยวของประเทศไทยยังคงเติบโตจากนักท่องเที่ยวภายในภูมิภาคเดียวกันที่ขยายตัวอย่างต่อเนื่อง สำหรับจำนวนนักท่องเที่ยวต่างชาติที่เดินทางมาประเทศไทย 5 อันดับแรก ได้แก่ ประเทศจีน มาเลเซีย รัสเซีย อินเดีย และเกาหลีใต้ ตามลำดับ^P

จำนวนนักท่องเที่ยวสะสมในช่วงเดือนมกราคม – พฤศจิกายน พ.ศ. 2562 มีจำนวนนักท่องเที่ยวต่างชาติสะสมเดินทางมาท่องเที่ยวประเทศไทยจำนวน 35.86 ล้านคน ขยายตัวร้อยละ 4.44 เมื่อเปรียบเทียบกับช่วงเวลาเดียวกันของปีที่ผ่านมา มีรายได้จากการท่องเที่ยว 1.74 ล้านล้านบาท ขยายตัวร้อยละ 3.67 เมื่อเปรียบเทียบกับช่วงเวลาเดียวกันของปีที่ผ่านมา ทั้งนี้ ในช่วง 11 เดือนที่ผ่านมา เมื่อพิจารณาอัตราการขยายตัวของจำนวนนักท่องเที่ยวต่างชาติ และอัตราการขยายตัวของรายได้จากนักท่องเที่ยวต่างชาติ พบว่า อัตราการขยายตัวของรายได้จากนักท่องเที่ยวต่างชาติที่ลดลง เป็นผลมาจากสถานการณ์เศรษฐกิจโลกที่ชะลอตัวและการแข็งค่าของเงินบาท ที่ส่งผลกระทบต่อการใช้จ่ายของนักท่องเที่ยวต่างชาติ โดยเริ่มเห็นผลกระทบอย่างชัดเจนตั้งแต่ไตรมาสที่ 3 ปี 2562 เป็นต้นมา

อัตราการขยายตัวของจำนวนและรายได้ของนักท่องเที่ยวต่างชาติ ม.ค.- พ.ย. 2562 (ร้อยละ)



^P Preliminary ข้อมูลเบื้องต้น ครั้งที่ 1 (ข้อมูลเบื้องต้นจากสำนักงานตรวจคนเข้าเมือง)



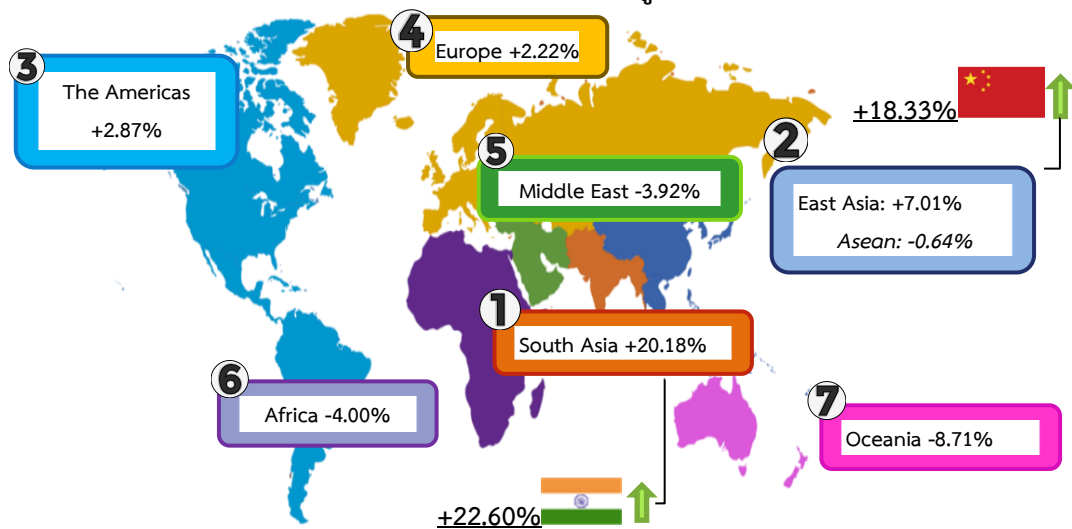
จำนวนนักท่องเที่ยว 5 อันดับแรก ในเดือนพฤศจิกายน 2562^P

	จำนวน (คน)	%CH (Y-o-Y)
จีน	798,913	+18.33
มาเลเซีย	360,337	-7.58
รัสเซีย	183,500	+10.38
อินเดีย	173,337	+22.60
เกาหลีใต้	155,728	+0.75

อัตราการขยายตัวของนักท่องเที่ยว ในประเทศไทย 5 อันดับแรก ตั้งแต่ ม.ค. - พ.ย. 2562^P

	%CH (Y-o-Y)
อินเดีย	+26.31
ฟิลิปปินส์	+15.76
ไต้หวัน	+15.55
บรูไน	+13.35
ลาว	+11.47

อัตราการขยายตัวของนักท่องเที่ยวชาวต่างชาติรายภูมิภาค เดือนพฤศจิกายน 2562



สถานการณ์ท่องเที่ยวในประเทศ

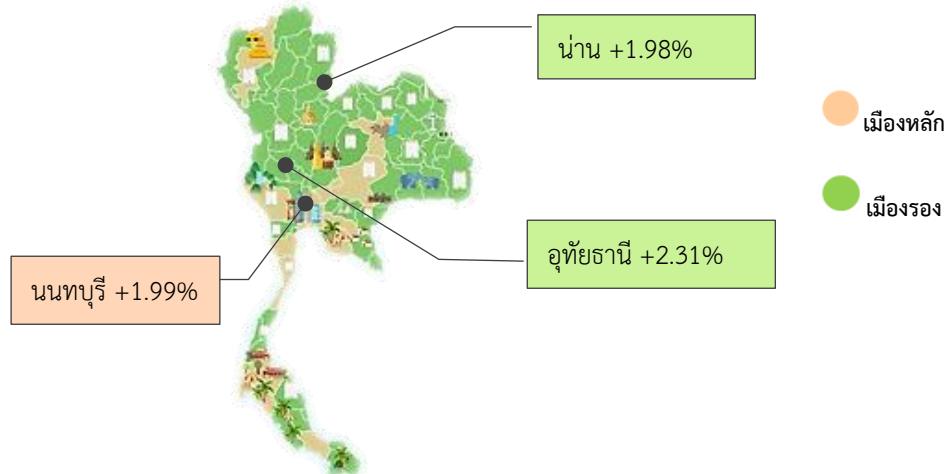
เดือนพฤศจิกายน 2562 มีนักท่องเที่ยวชาวไทยเดินทางมาท่องเที่ยวในประเทศไทยจำนวน 16.36 ล้านคน-ครั้ง หดตัวที่ร้อยละ 3.23 สร้างรายได้ 0.09 ล้านล้านบาท หดตัวที่ร้อยละ 4.43 เมื่อเปรียบเทียบกับช่วงเวลาเดียวกันของปีที่ผ่านมา โดยการหดตัวของจำนวนและรายได้ของนักท่องเที่ยวชาวไทยเป็นผลมาจากภาวะเศรษฐกิจที่ไม่เอื้ออำนวยต่อการท่องเที่ยว สอดคล้องกับรายงานภาวะเศรษฐกิจของประเทศไทยในไตรมาสที่ 3 ปี 2562 สำนักงานสภาพัฒนาการเศรษฐกิจและสังคมแห่งชาติที่แสดงให้เห็นว่าภาพรวมเศรษฐกิจภายในประเทศที่ชะลอตัว ในส่วนจังหวัดที่จำนวนนักท่องเที่ยวชาวไทยขยายตัว 3 อันดับแรก ได้แก่ จังหวัดอุทัยธานี นนทบุรี และน่าน ตามลำดับ^P

^P Preliminary ข้อมูลเบื้องต้น ครั้งที่ 1 (ข้อมูลเบื้องต้นจากสำนักงานตรวจคนเข้าเมือง)



ตั้งแต่เดือนมกราคม – พฤศจิกายน 2562 มีนักท่องเที่ยวชาวไทยเดินทางท่องเที่ยวในประเทศ จำนวนทั้งสิ้น 149.11 ล้านคน-ครั้ง ขยายตัวที่ร้อยละ 0.22 มีรายได้จากการท่องเที่ยว 0.98 ล้านล้านบาท ขยายตัวร้อยละ 1.57 จากช่วงเวลาเดียวกันของปีที่ผ่านมา

จังหวัดที่มีอัตราการขยายตัวของนักท่องเที่ยวชาวไทยสูงสุด 3 อันดับแรก เดือนพฤศจิกายน 2562^P



• ประเด็นความท้าทายด้านการท่องเที่ยว

+ ปัจจัยสนับสนุน

- + การขยายเวลามาตรการยกเว้นค่าธรรมเนียมการตรวจลงตรา (Visa on Arrival: VOA)
- + การขยายตัวของนักท่องเที่ยวในภูมิภาคเอเชีย และการเข้าสู่ช่วงฤดูท่องเที่ยว

- ปัจจัยเสี่ยง

- เศรษฐกิจโลกอยู่ในภาวะชะลอตัว และความไม่แน่นอนจาก Trade War ระหว่างสหรัฐและจีน
- ภาวะการณ์ชะลอตัวของเศรษฐกิจโลก ส่งผลให้เศรษฐกิจของประเทศไทยชะลอตัวตาม
- ความยั่งยืนของสิ่งแวดลอม ความสะอาด เป็นอุปสรรคต่อความสามารถในการแข่งขันด้านการท่องเที่ยว¹

“เศรษฐกิจโลกในปี 2563 คาดการณ์ว่าจะทรงตัวและค่อย ๆ ปรับตัวดีขึ้น จากการขยายตัวของเศรษฐกิจในกลุ่มประเทศเกิดใหม่”

เดือนพฤศจิกายน 2562 สถานการณ์ต่อเนื่องจากเดือนที่แล้วในเรื่องของผลิตภัณฑ์มวลรวมภายในประเทศ (GDP) จากการประมาณการของสำนักงานสภาพัฒนาการเศรษฐกิจและสังคมแห่งชาติ ปรับลดอัตราการเติบโตของผลิตภัณฑ์มวลรวมภายในประเทศปี 2562 เหลือร้อยละ 2.6 จากเดิมกรอบประมาณการอยู่ที่ร้อยละ 2.7 – 3.2² อย่างไรก็ตาม การคาดการณ์อัตราการเติบโตผลิตภัณฑ์มวลรวม

¹ THAILAND TOURISM CONFIDENCE INDEX

<http://www.thailandtourismcouncil.org/wp-content/uploads/2019/09/Newsletter-q3-2562-Final.pdf>

² ภาวะเศรษฐกิจไทยไตรมาสที่ 3 และแนวโน้มปี 2562 – 2563

http://www.nesdb.go.th/ewt_dl_link.php?nid=9618

^P Preliminary ข้อมูลเบื้องต้น ครั้งที่ 1 (ข้อมูลเบื้องต้นจากสำนักงานตรวจคนเข้าเมือง)



ภายในประเทศของประเทศไทยอยู่ในระดับใกล้เคียงกับอัตราการเติบโตผลิตภัณฑ์มวลรวมภายในประเทศของทั้งโลกเฉลี่ยที่ร้อยละ 3.0³

อ้างอิงจากภาวะเศรษฐกิจของประเทศไทยในไตรมาสที่ 3 ปี 2562⁴ สำนักงานสภาพัฒนาการเศรษฐกิจและสังคมแห่งชาติอธิบายภาพในระดับประเทศด้านการใช้จ่ายของภาคเอกชนผ่านการบริโภคและการลงทุนยังคงขยายตัว โดยการบริโภคที่ขยายตัวเป็นผลมาจากมาตรการดูแลผู้มีรายได้น้อยของรัฐบาล รวมถึงการจ้างงานของภาคเอกชน ในขณะที่การลงทุนขยายตัวเร่งขึ้นอย่างช้า ๆ ในการลงทุนเครื่องมือเครื่องจักร สอดคล้องกับการขยายตัวของมูลค่าการขอรับการส่งเสริมการลงทุนในพื้นที่ระเบียงเศรษฐกิจพิเศษภาคตะวันออก (Eastern Economic Corridor: EEC) ที่เพิ่มขึ้นร้อยละ 75.1 ขณะที่ด้านอุตสาหกรรมการผลิตเพื่อส่งออกไปยังต่างประเทศภาพรวมของสินค้าเกษตร ประมง และอุตสาหกรรมหัตถ์ทั้ง 3 ไตรมาส

ตาราง การขยายตัวของสินค้าส่งออกสำคัญ จำแนกตามประเภท

%YoY	2561					2562		
	ทั้งปี	Q1	Q2	Q3	Q4	Q1	Q2	Q3
สินค้าเกษตร	0.4	-1.4	8.4	1.7	-6	-2	-5	-9
สินค้าอุตสาหกรรม	8.6	15	11	6.7	2.1	-2	-5	-5
สินค้าประมง	-6.5	9.2	-10	-15	-6	-15	-9	-3

ที่มา: ธนาคารแห่งประเทศไทย

ด้านสาขาที่พักแรมและบริการด้านอาหาร พบว่า ขยายตัวสอดคล้องกับจำนวนของนักท่องเที่ยวต่างชาติ ที่เป็นผลมาจากการขยายเวลามาตรการยกเว้นค่าธรรมเนียมการตรวจลงตรา (Visa on Arrival: VOA) ให้กับนักท่องเที่ยวต่างชาติจำนวน 18 สัญชาติ จนถึง 30 เมษายน 2563 ดังนั้น จากสถานการณ์ข้างต้นภาวะเศรษฐกิจภายในประเทศที่ชะลอตัวตามภาวะเศรษฐกิจโลก ขณะที่นักท่องเที่ยวต่างชาติยังคงขยายตัว แต่เนื่องจากภาวะเงินบาทที่แข็งค่าทำให้นักท่องเที่ยวลดการใช้จ่ายลง สอดคล้องกับข้อมูลของกระทรวงการท่องเที่ยวและกีฬาในฉบับนี้

ทิศทางเศรษฐกิจโลกและการท่องเที่ยวในปี 2563 จากการคาดการณ์ของกองทุนการเงินระหว่างประเทศ (IMF) รายงาน World Economic Outlook⁵ เดือนตุลาคม 2562 คาดการณ์ทิศทางของเศรษฐกิจโลกว่าในปี 2563 อัตราการเติบโตผลิตภัณฑ์มวลรวมภายในประเทศของทั้งโลกจะขยายตัวเพิ่มขึ้นที่ร้อยละ 3.4 และปรับตัวดีขึ้น ขณะที่ประเทศไทยมีอัตราการเติบโตผลิตภัณฑ์มวลรวมภายในประเทศอยู่ที่ร้อยละ 3.0 ข้อสังเกตที่น่าสนใจ พบว่า กลุ่มประเทศที่มีเศรษฐกิจขนาดใหญ่ 4 ประเทศ ประกอบด้วย ประเทศสหรัฐอเมริกา จีน ญี่ปุ่น และ กลุ่มสหภาพยุโรป มีอัตราการเติบโตผลิตภัณฑ์มวลรวมภายในประเทศที่ชะลอตัวสวนทางกับอัตราการเติบโตผลิตภัณฑ์มวลรวมภายในประเทศของทั้งโลก ซึ่งเป็นผลมาจากกลุ่มประเทศเศรษฐกิจใหม่ที่มีอัตราเติบโตทางเศรษฐกิจสูงในภูมิภาคเอเชีย

³GDP growth (annual %)

<https://data.worldbank.org/indicator/NY.GDP.MKTP.KD.ZG>

⁴ ภาวะเศรษฐกิจไทยไตรมาสที่ 3 และแนวโน้มปี 2562 – 2563

http://www.nesdb.go.th/ewt_dl_link.php?nid=9618

⁵ World Economic Outlook, October 2019 Global Manufacturing Downturn, Rising Trade Barriers

<https://www.imf.org/en/Publications/WEO/Issues/2019/10/01/world-economic-outlook-october-2019>



การคาดการณ์การท่องเที่ยวของโลกในปี 2563 จากรายงาน “Tourism 2020 Vision⁶” ขององค์การการท่องเที่ยวโลก (UNWTO) มองว่าสหภาพยุโรปยังคงเป็นเป้าหมายหลักของนักท่องเที่ยวต่างชาติ คาดว่าส่วนแบ่งในตลาดการท่องเที่ยวอยู่ที่ร้อยละ 46 ในปี 2563 มีจำนวนนักท่องเที่ยวต่างชาติขยายตัวในกรอบร้อยละ 3 ถึงร้อยละ 4 โดยสูญเสียส่วนแบ่งทางการตลาดให้กับกลุ่มประเทศในภูมิภาคเอเชียตะวันออกเฉียงและแปซิฟิกที่มีการขยายตัวของส่วนแบ่งทางการตลาดอยู่ที่ร้อยละ 25 มีกรอบการขยายตัวของนักท่องเที่ยวต่างชาติร้อยละ 5 ถึงร้อยละ 6

กลุ่มประเทศในภูมิภาคเอเชียตะวันออกเฉียงและแปซิฟิกมีตลาดที่ใหญ่ที่สุดอยู่ในภูมิภาคเอเชียตะวันออกเฉียงเหนือ โดยมีขนาดร้อยละ 56 ในปี 2563 โดยมีประเทศจีน เกาหลี และญี่ปุ่นเป็นเป้าหมายหลักของนักท่องเที่ยว ขณะที่ภูมิภาคเอเชียตะวันออกเฉียงใต้มีขนาดของตลาดเป็นอันดับที่ 2 ร้อยละ 34 โดยประกอบไปด้วยประเทศไทย อินโดนีเซีย และมาเลเซียเป็นเป้าหมายหลักของนักท่องเที่ยว ทั้งนี้ ข้อมูลจำนวนและรายได้สะสมของนักท่องเที่ยวต่างชาติ 11 เดือนในปี 2562⁷ ของกระทรวงการท่องเที่ยวและกีฬา มีจำนวนนักท่องเที่ยวต่างชาติ 35.86 ล้านคน ขยายตัวที่ร้อยละ 4.44 มีรายได้จากนักท่องเที่ยวต่างชาติอยู่ที่ 1.74 ล้านล้านบาท ขยายตัวที่ร้อยละ 3.67 เมื่อเปรียบเทียบกับช่วงเวลาเดียวกันของปีที่ผ่านมา ซึ่งคาดการณ์ว่าจำนวนและรายได้จากนักท่องเที่ยวต่างชาติตลอดทั้งปี 2562 จะมีจำนวนนักท่องเที่ยวต่างชาติที่เดินทางเข้ามาท่องเที่ยวในประเทศไทยประมาณ 39.7 ล้านคน ขยายตัวที่ร้อยละ 4 และคาดว่าจะมีรายได้จากนักท่องเที่ยวต่างชาติประมาณ 1.92-1.96 ล้านล้านบาท ขยายตัวในกรอบร้อยละ 2 - 4 เมื่อเปรียบเทียบกับช่วงเวลาเดียวกันของปีที่ผ่านมา ขณะที่ตลาดการท่องเที่ยวหลักของประเทศไทยยังคงมาจากนักท่องเที่ยวชาวจีน และอินเดีย รวมถึงประเทศอื่น ๆ ในภูมิภาคเอเชีย

ตาราง การคาดการณ์จำนวนและรายได้ของนักท่องเที่ยวต่างชาติ

จำนวนและรายได้ของ นักท่องเที่ยว ต่างชาติ	ม.ค. - พ.ย. 2562	%CH(YoY)	คาดการณ์ทั้งปี 2562	%CH(YoY)
จำนวน (ล้านคน)	35.86	+4.44	39.7	+4
รายได้ (ล้านล้านบาท)	1.74	+3.67	1.92-1.96	+2 - +4

ที่มา: กองเศรษฐกิจการท่องเที่ยวและกีฬา กระทรวงการท่องเที่ยวและกีฬา

กองเศรษฐกิจการท่องเที่ยวและกีฬา
วันที่ 25 ธันวาคม 2562

⁶ Tourism 2020 Vision Vol. 7 Global Forecast and Profiles of Market Segments

<https://www.e-unwto.org/doi/pdf/10.18111/9789284404667>

⁷ สถิตินักท่องเที่ยวต่างชาติที่เดินทางเข้าประเทศไทย (International Tourist Arrivals to Thailand)

https://www.mots.go.th/more_news_new.php?cid=522

^P Preliminary ข้อมูลเบื้องต้น ครั้งที่ 1 (ข้อมูลเบื้องต้นจากสำนักงานตรวจคนเข้าเมือง)