



สรุปผลการใช้จ่ายงบประมาณรายจ่ายประจำปีงบประมาณ พ.ศ.2568

ข้อมูลสะสม ณ วันที่ 24 มกราคม พ.ศ.2568

กระทรวงการท่องเที่ยวและกีฬา

มีผลเบิกจ่ายอยู่อันดับที่



18

ภาพรวมงบประมาณ

29.91%

ภาพรวมผลการใช้จ่ายงบประมาณของส่วนราชการ

ภายใต้กระทรวงการท่องเที่ยวและกีฬา คิดเป็นร้อยละ 29.91

ของงบประมาณที่ได้รับตามพระราชบัญญัติงบประมาณรายจ่ายประจำปี พ.ศ.2568

กระทรวงการท่องเที่ยวและกีฬา ได้รับงบประมาณตามแผนการปฏิบัติงานและแผนการใช้งบประมาณประจำปีงบประมาณ พ.ศ. 2568 โดยจำแนกเป็นส่วนราชการและรัฐวิสาหกิจ ดังนี้

วงเงินส่วนราชการภายใต้ กก. 6,394.6787 ล้านบาท

วงเงินส่วนรัฐวิสาหกิจภายใต้ กก. 9,131.9689 ล้านบาท

จำแนกตามประเภทหน่วยงานส่วนราชการ



รายจ่ายประจำ

เป้าหมาย Q2 ร้อยละ 58
มีผลการใช้จ่าย : 1,578.2606 ล้านบาท
คิดเป็นร้อยละ : 33.19

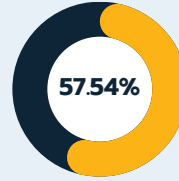
ภาพรวม

เป้าหมาย Q2 ร้อยละ 61
มีผลการใช้จ่าย : 1,912.8721 ล้านบาท
คิดเป็นร้อยละ : 29.91

รายจ่ายลงทุน

เป้าหมาย Q2 ร้อยละ 66
มีผลการใช้จ่าย : 334.6115 ล้านบาท
คิดเป็นร้อยละ : 20.41

จำแนกตามประเภทหน่วยงานส่วนรัฐวิสาหกิจ



รายจ่ายประจำ

เป้าหมาย Q2 ร้อยละ 58
มีผลการใช้จ่าย : 5,182.9500 ล้านบาท
คิดเป็นร้อยละ : 59.24

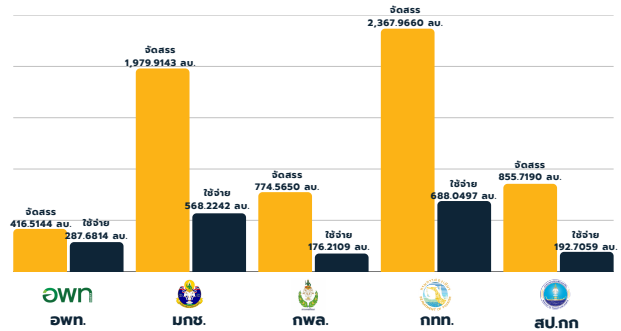
ภาพรวม

เป้าหมาย Q2 ร้อยละ 61
มีผลการใช้จ่าย : 5,254.4432 ล้านบาท
คิดเป็นร้อยละ : 57.54

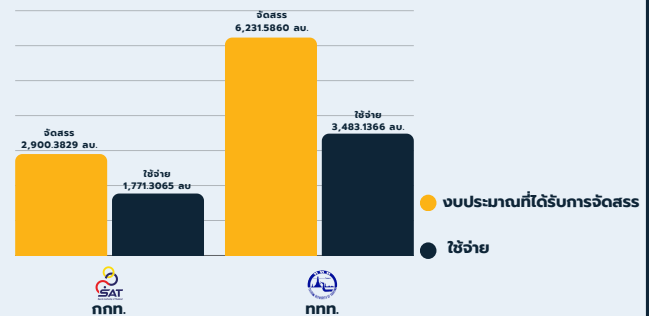
รายจ่ายลงทุน

เป้าหมาย Q2 ร้อยละ 66
มีผลการใช้จ่าย : 71.4931 ล้านบาท
คิดเป็นร้อยละ : 18.68

ผลการใช้จ่ายจำแนกตามส่วนราชการภายใต้ กก.



จำแนกตามส่วนรัฐวิสาหกิจภายใต้ กก.



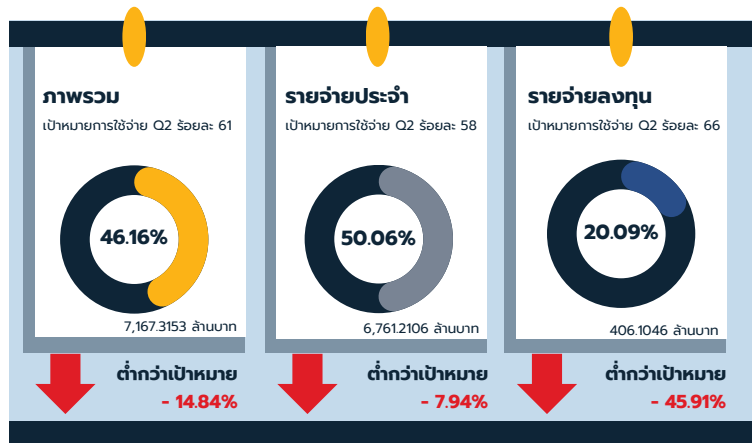
มาตรการการคลังด้านการใช้จ่ายภาครัฐ

เป้าหมายผลการใช้จ่ายงบประมาณ



	Q1	Q2	Q3	Q4
ภาพรวม	ร้อยละ 37	ร้อยละ 61	ร้อยละ 80	ร้อยละ 100
งบรายจ่ายประจำ	ร้อยละ 36	ร้อยละ 58	ร้อยละ 81	ร้อยละ 100
งบรายจ่ายลงทุน	ร้อยละ 39	ร้อยละ 66	ร้อยละ 77	ร้อยละ 100

ภาพรวมงบประมาณจำแนกตามประเภทรายจ่าย



อันดับผลการเบิกจ่ายของกระทรวงการท่องเที่ยวและกีฬาเทียบกับปีก่อนหน้า



ผลการเบิกจ่ายสูงสุด 5 อันดับ

